

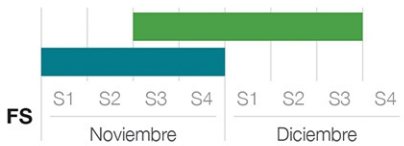
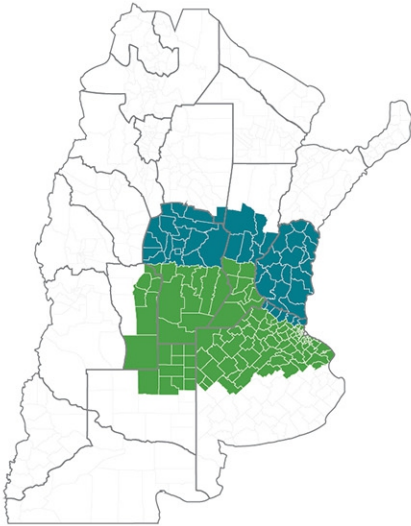


# SY 5X1 RR

## El mayor potencial de rendimiento del segmento.

- Para la búsqueda de altos rendimientos en amplio rango de fechas de siembra.
- Respuesta superior en todo el rango de ambientes.

### Zona y Fecha de siembra (FS)



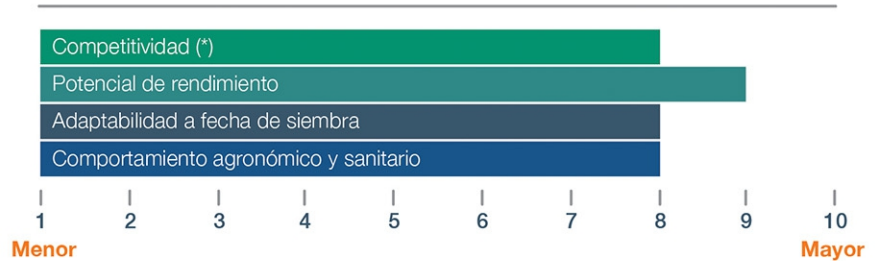
S: Semana.

### Perfil Sanitario

Phytophthora	Cancro del Tallo	M.O.R
Resistente	Resistente	Susceptible

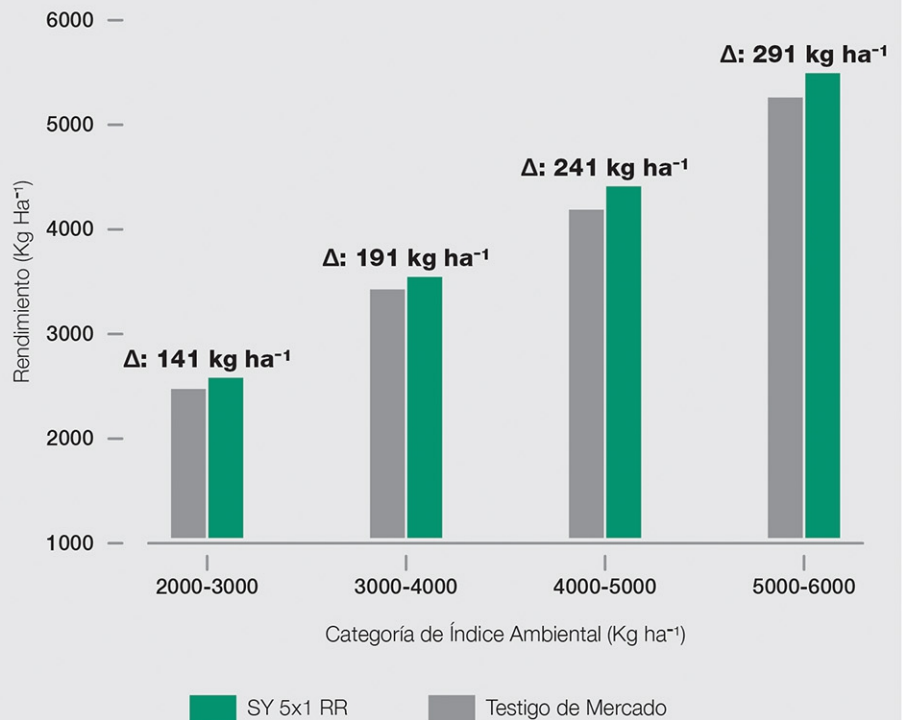
M.O.R: Mancha ojo de rana.

### Indicadores



\* Competitividad en su zona de posicionamiento.

### Rendimiento superior en todo el rango de ambientes.



### Ciclo

### Características

Grupo de madurez	Días a R8	Peso de mil Semillas (gr)	Ramificación	Altura (cm)	Comportamiento a vuelco
50	146(*)	157,5	Alta	110	Excelente

\* Días a R8 medidos en Santa Isabel.

### TRATAMIENTO DE SEMILLA

